EXPUNERE DE MOTIVE

A. CONTUL GENERAL DE EXECUTIE A BUGETULUI DE STAT

Contul general de executie a bugetului de stat pe anul 2004, a fost intocmit in conformitate cu prevederile art.56 si art.57 din Legea privind finantele publice nr.500/2002, pe baza situatiilor financiare prezentate de ordonatorii principali de credite, a conturilor privind executia de casa a bugetului de stat, a bugetului fondului national unic de asigurari sociale de sanatate care, potrivit legii, este gestionat de Casa Nationala de Asigurari de Sanatate.

Contul general de executie a bugetului de stat a fost intocmit in structura bugetului aprobat prin Legea bugetului de stat nr.507/2003 rectificat prin Ordonanta Guvernului nr.48/2004 aprobata prin Legea nr.478/2004 si Ordonanta Guvernului nr.91/2004 aprobata prin Legea nr. 476/2004 si are ca anexe conturile anuale de executie ale bugetelor ordonatorilor principali de credite.

Veniturile si cheltuielile bugetare se inscriu si se aproba in buget pe surse de provenienta si respectiv, pe categorii de cheltuieli grupate dupa natura economica si destinatia acestora potrivit clasificatiei bugetare.

Veniturile bugetare sunt destinate acoperirii tuturor cheltuielilor bugetare privite in ansamblul lor. Veniturile bugetare sunt depersonalizate cu exceptia veniturilor din donatii si sponsorizari care au destinatie speciala.

Cheltuielile bugetare au destinatie precisa si limitata si sunt determinate de autorizarile continute in legi specifice si in legi bugetare anuale.

Nici o cheltuiala din fonduri publice nu poate fi angajata, ordonantata si platita daca nu este aprobata potrivit legii si nu are prevederi bugetare.

Operatiunile specifice angajarii, lichidarii si ordonantarii cheltuielilor sunt in competenta ordonatorilor de credite si se efectueaza pe baza avizelor compartimentelor de specialitate ale institutiilor publice, iar plata se efectueaza de catre contabili.

Executia bugetului de stat este detaliata la venituri pe capitole si subcapitole, iar la cheltuieli pe parti, capitole, subcapitole, titluri, articole si alineate dupa caz.

In indicatori sintetici executia bugetului de stat se prezinta astfel:

- miliarde lei -

Indicatori sintetici	**Prevederi bugetare aprobate prin Legea nr.507/2003**	**Prevederi bugetare definitive**	**Realizari**	**% Fata de prevederi definitive**
Venituri	288.279,8	313.075,2	321.953,6	102,8
Cheltuieli	351.291,8	344.041,8	340.734,7	99, 0
Deficit	(63.012, 0)	(30.966, 6)	(18.781, 1)	60, 6
% deficit in PIB	2,6	1,3	0,8	

Analizând executia bugetului de stat se constata permanenta preocupare a organelor teritoriale in colectarea veniturilor care s-au incasat cu 8.878,4 miliarde lei (2,8%) peste prevederile definitive, in timp ce cheltuielile s-au efectuat cu prudenta, inregistrându-se o economie de 3.307,1 miliarde lei (1%).

Deficitul bugetului de stat s-a diminuat semnificativ de la 2,6% cât a fost prevazut initial la 0,8% la finele perioadei.

I. EXECUTIA VENITURILOR BUGETULUI DE STAT

Veniturile bugetului de stat pe anul 2004 se prezinta in structura astfel:

- miliarde lei -

Denumirea indicatorilor	Prevederi bugetare definitive	Incasari realizate	% fata de prevederile definitive (col.2/1)
VENITURI TOTAL, din care:	**313.075,2**	**321.953,6**	**102,8**
I.VENITURI CURENTE, din care:	311.987,9	321.070,7	102,9
a) venituri fiscale	292.661,0	302.527,0	103,3
-impozite directe, din care:	69.865,2	75.853,9	108,5
-impozitul pe profit	61.688,0	64.416,1	104,4
- impozit pe salarii si venit	70.126,0	71.203,4	101,5
-cote si sume defalcate din impozitul pe venit pentru bugetele locale (se scad)	-67.458,8	-66.336,7	98,3
- alte impozite directe	4.610,0	5.383,8	116,7
- contributii	900,0	1.187,2	131,9
-impozite indirecte, din care;	222.795,8	226.673,1	101,7
-taxa pe valoarea adaugata	110.966,8	112.732,4	101,5
- TVA incasata	164.161,0	234.255,2	142,7
-sume defalcate din TVA pentru bugetele locale (se scad)	-53.194,2	-52.739,9	99,2
- accize	78.675,0	79.651,3	101,2
- taxe vamale	14.981,0	16.232,7	108,3
- alte impozite indirecte	18.173,0	18.056,7	99,3
b) venituri nefiscale	19.326,9	18.543,7	95,9
II. VENITURI DIN CAPITAL	991,0	788,2	79,5
III. DONATII SI SPONSORIZARI	-	23,4	24,2
IV.INCASARI DIN RAMBURSAREA IMPRUMUTURILOR ACORDATE	73,0	70,6	96,6

Veniturile bugetului de stat realizate in anul 2004, exclusiv cotele si sumele defalcate pentru bugetele locale din impozitul pe venit in suma de 66.336,7 miliarde lei si din taxe pe valoarea adaugata in suma de 52.739,9 miliarde lei, sunt in suma de 321.953,6 miliarde lei, cu 2,8% peste prevederile definitive si sunt formate din:

- venituri fiscale 302.527,0 miliarde lei (94,0%)
- venituri nefiscale 18.543,7 miliarde lei (5,8%)
- venituri din capital 788,2 miliarde lei (0,2%)
- incasari din rambursarea imprumuturilor acordate 70,6 miliarde lei
- donatii si sponsorizari 24,2 miliarde lei

Incasarile totale din anul 2004 comparativ cu cele din anul 2003, prezinta o diferenta in valori absolute de 69.506,3 miliarde lei, reprezentand o crestere de 27,5%, aceasta fiind in concordanta cu volumul si structura indicatorilor macroeconomici realizati, a modificarilor legislative aprobate, precum si cu masurile luate de organele fiscale teritoriale ale Ministerului Finantelor Publice, de intensificare a colectarii veniturilor.

Realizarea veniturilor bugetului de stat pe anul 2004 comparativ cu anul 2003 precum si ponderea acestora in totalul incasarilor si in produsul intern brut se prezinta astfel:

- miliarde lei -

INDICATORI	Incasari realizate		Procent in total		Ponderea in PIB	
	2003	2004	2003	2004	2003	2004
VENITURI- TOTAL din care:	**252.447,3**	**321.953,6**	**100,0**	**100,0**	**13,3**	**13,5**
VENITURI CURENTE, din care:	251.845,4	321.071,7	99,8	99,7	13,2	13,4
a) venituri fiscale	236.022,7	302.527,0	93,5	94,0	12,4	12,7
- impozite directe, din care:	50.192,7	75.853,9	19,8	23,6	2,6	3,2
- impozitul pe profit	43.681,1	64.416,1	17,3	20,0	2,3	2,7
- impozitul pe profit de la agentii economici	40.378,6	59.879,0	16,0	18,6	2,1	2,5
- impozitul pe profit de la bancile comerciale	3.302,5	5.949,5	1,3	1,9	0,2	0,3
- impozitul pe profit de la Banca Nationala a României	-	1.412,4	-	-	0,4%	0,1
- impozitul pe salarii si venit	53.519,5	71.203,4	21,2	22,1	2,8	3,0
- cote si sume defalcate din impozitul pe venit pentru bugetele locale (se scad)	-52.835,8	-66.336,7	-20,9	-20,6	2,9	2,8
- alte impozite directe	4.135,8	5.383,8	1,6	1,7	0,2	0,2
- contributii	1.692,0	1.187,2	0,7	0,4	0,1	0,1
- impozite indirecte, din care:	185.830,0	226.673,1	73,6	70,4	9,8	9,5
- taxa pe valoarea adaugata	95.468,7	112.732,4	37,8	35,0	5,0	4,7
- TVA incasata	183.529,1	234.255,2	72,7	72,8	9,6	9,8
- TVA restituita	-47.172,5	-68.782,9	-18,7	21,4	2,5	2,9
- sume defalcate din TVA pentru bugetele locale (se scad)	-52.739,9	-52.739,9	-16,2	16,4	2,2	2,2
- accize	60.407,8	79.651,3	23,9	24,7	3,2	3,3
- taxe vamale	12.882,3	16.232,7	5,1	5,0	0,7	0,7
- alte impozite indirecte	17.071,2	18.056,7	6,8	5,6	0,9	0,8
b) venituri nefiscale	15.822,7	18.543,7	6,3	5,7	0,8	0,8
VENITURI DIN CAPITAL	495,8	788,2	0,1	0,3	-	-
DONATII SI SPONSORIZARI	15,3	24,2	-	-	-	-
INCASARI DIN RAMBURSAREA IMPRUMUTURILOR ACORDATE	90,8	70,6	-	-	-	-

**Produsul intern brut luat in calcul pentru anul 2003 este de 1.903.353,9 miliarde lei, iar pentru anul 2004, 2.387.914,3 miliarde lei.*

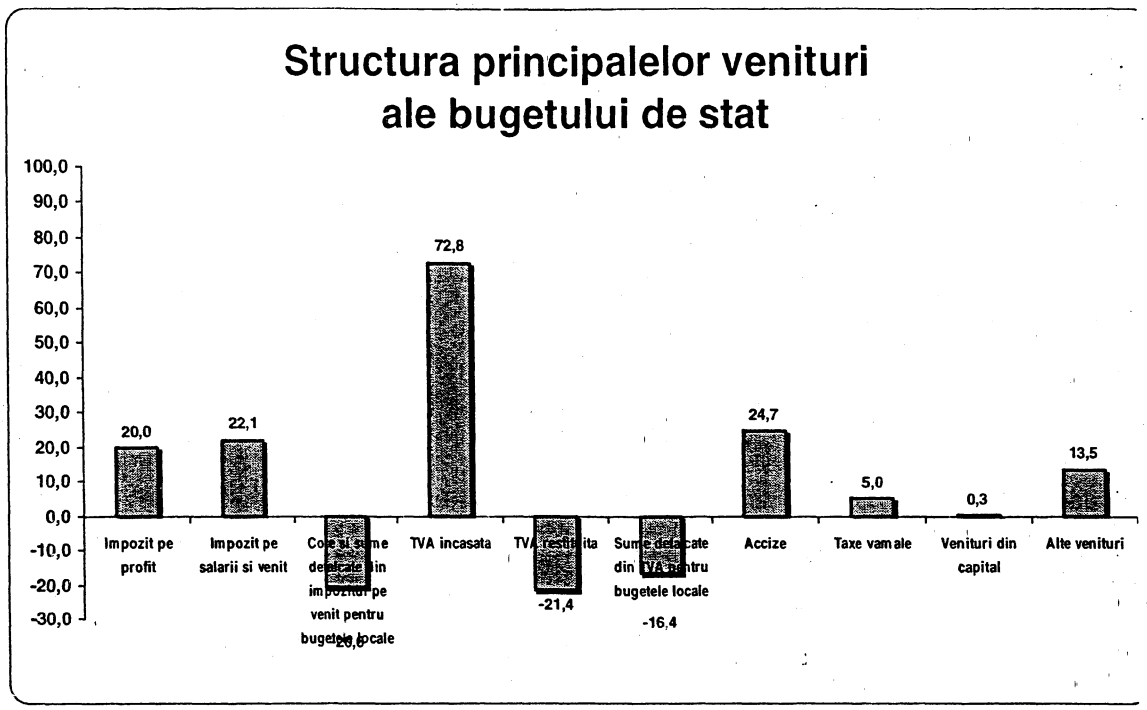

ANALIZA PRINCIPALELOR SURSE DE VENITURI

Impozitul pe profit incasat in suma de 64.416,1 miliarde lei cu 2.728,1 miliarde lei (4,4%) peste prevederile definitive, reprezinta 20% in totalul veniturilor incasate si 2,7% din PIB.

Analizând in structura incasarile la impozitul pe profit se observa ca impozitul pe profit de la agentii economici in suma de 59.879,0 miliarde lei, reprezinta 93,0% in timp ce impozitul pe profit de la bancile comerciale in suma de 5.949,5 miliarde lei reprezinta 9,2%. De mentionat ca in cursul anului 2004 s-a restituit Bancii Nationale a României suma de 1.412,4 miliarde lei, suma ce reprezinta impozitul pe profit virat in plus in anii precedenti.

Impozitul pe venit in suma de 71.037,2 miliarde lei cu 1.071,2 miliarde lei (1,5%) peste prevederile definitive, reprezinta 22,1% din totalul veniturilor incasate, formate in principal din:

- impozit pe venituri din salarii 63.062,4 miliarde lei (88,8%)
- impozit pe venituri din dividende 3.868,8 miliarde lei (5,5%)

Pe parcursul executiei bugetare, din impozitul pe venit s-au defalcat cote si sume pentru bugetele locale in suma de 66.336,7 miliarde lei.

Taxa pe valoarea adaugata in suma de 234.255,2 miliarde lei, cu 70.094,2 miliarde lei (42,7%) peste nivelul prevederilor anuale definitive, reprezentând 72,8% din totalul veniturilor incasate. In cursul anului 2004 din totalul incasarilor TVA s-au defalcat sume pentru institutiile de invatamânt preuniversitar de stat, crese, centre judetene si locale de consultanta agricola in suma de 45.376,8 miliarde lei. De asemenea, s-au defalcat sume din TVA pentru subventionarea energiei termice livrate populatiei 7.363,1 miliarde lei.

La finele anului 2004 suma ramasa din TVA la bugetul de stat a fost de 112.732,4 miliarde lei, reprezentând 35,0% in totalul veniturilor incasate.

Desi ca pondere TVA incasata s-a diminuat fata de anul precedent (-2,8%) totusi acest venit continua sa reprezinte cea mai importanta sursa a bugetului de stat.

Accize. Veniturile incasate din accize au fost in suma de 79.651,3 miliarde lei, cu 976,3 miliarde lei (1,2%) peste nivelul prevederilor definitive, reprezentând 24,7% din totalul veniturilor incasate si 3,3% din PIB.

In structura, veniturile din accize s-au format din:

- accize incasate din vânzarea uleiurilor minerale, 43.224,4 miliarde lei (54,3%);
- accize incasate din vânzarea produselor din tutun, 22.380,7 miliarde lei (28,1%);
- accize incasate in vama din importul uleiurilor minerale 5.713,4 miliarde lei (7,2%);
- accize incasate in vama din importul de cafea, 1.879,9 miliarde lei (2,4%);
- accize incasate din importul altor produse, 1.584,2 miliarde lei (2,0%).

Taxele vamale incasate in anul 2004 au fost in suma de 16.232,7 miliarde lei, cu 1.251,7 miliarde lei (8,3%) peste prevederile definitive, reprezentând 5,0% din totalul veniturilor incasate si 0,7% din PIB, formate din taxe vamale de la persoane juridice 16.153,6 miliarde lei (99,5%) si taxe vamale si alte venituri incasate de la persoane fizice prin unitatile vamale 79,1 miliarde lei.

Alte impozite indirecte, in suma de 18.056,7 miliarde lei, cu 116,3 miliarde lei (0,7%) sub nivelul prevederilor definitive, reprezinta 5,6% din totalul veniturilor incasate si cuprinde: taxe pentru jocurile de noroc 563,4 miliarde lei (3,1%), taxe si tarife pentru eliberarea de licente si autorizatii de functionare 630,7 miliarde lei (3,5%), taxe asupra unor activitati daunatoare sanatatii si din publicitatea lor 505,4 miliarde lei (2,8%), venituri cu destinatie speciala din taxa de dezvoltare cuprinsa in tariful energiei electrice si termice

6.051,9 miliarde lei (33,5%), impozitul pe titeiul din productia interna si gazele naturale 3.398,9 miliarde lei (18,8%), venituri cu destinatie speciala din comisionul pentru servicii vamale 1.278,3 miliarde lei (7,1%), impozitul pe veniturile microintreprinderilor 4.392,0 miliarde lei (24,3%).

Varsaminte de la institutiile publice in suma de 3.425,7 miliarde lei, cu 801,9 miliarde lei (19,0%) sub nivelul prevederilor definitive, reprezinta 1,1% in totalul veniturilor bugetare de stat si cuprinde: venituri din taxe consulare 1.272,0 miliarde lei (37,1%), venituri din taxe pentru prestatii vamale 647,2 miliarde lei (18,9%), venituri din prestari de servicii 732,7 miliarde lei (21,4%).

Diverse venituri in suma de 14.279,3 miliarde lei, cu 1.059,0 miliarde lei (8,0%) peste prevederile definitive, reprezinta 4,4% in totalul veniturilor bugetare.

In aceasta grupa de venituri o pondere mai insemnata au: venituri din amenzi si alte sanctiuni aplicate potrivit dispozitiilor legale 2.351,6 miliarde lei (16,5%), venituri din concesiuni si inchirieri 6.502,1 miliarde lei (45,5%).

Venituri din capital in suma de 788,2 miliarde lei, cu 202,8 miliarde lei (20,5%) sub nivelul prevederilor definitive, reprezinta 0,2% in totalul veniturilor, fiind cu 202,8 miliarde lei (-20,5%) sub nivelul prevederilor anuale definitive formate din: venituri din valorificarea unor bunuri ale institutiilor publice 302,6% miliarde lei (38,4%), venituri din valorificarea stocurilor de la rezervele de stat si de mobilizare 351,9 miliarde lei (44,6%), venituri obtinute in procesul de stingere a creantelor bugetare 133,6 miliarde lei (16,9%).

Incasari din rambursarea imprumuturilor acordate in suma de 70,6 miliarde lei, sunt formate in principal din incasari din rambursarea imprumuturilor pentru finantarea lucrarilor agricole 40,9 miliarde lei (57,9%), incasari din rambursarea imprumuturilor din fondul de redresare financiara 24,3 miliarde lei (34,4%).

II. EXECUTIA CHELTUIELILOR BUGETULUI DE STAT

Executia cheltuielilor bugetului de stat pe anul 2004 s-a desfasurat in conditiile unei politici bugetare prudente care confera responsabilitate autoritatilor centrale in utilizarea rationala si eficienta a fondurilor publice.

In cursul anului 2004 in executia cheltuielilor bugetului de stat s-a urmarit stabilirea unor prioritati la nivel functional si institutional, dar si mentinerea unui nivel al cheltuielilor bugetare care sa fie in strânsa legatura cu colectarea veniturilor bugetare.

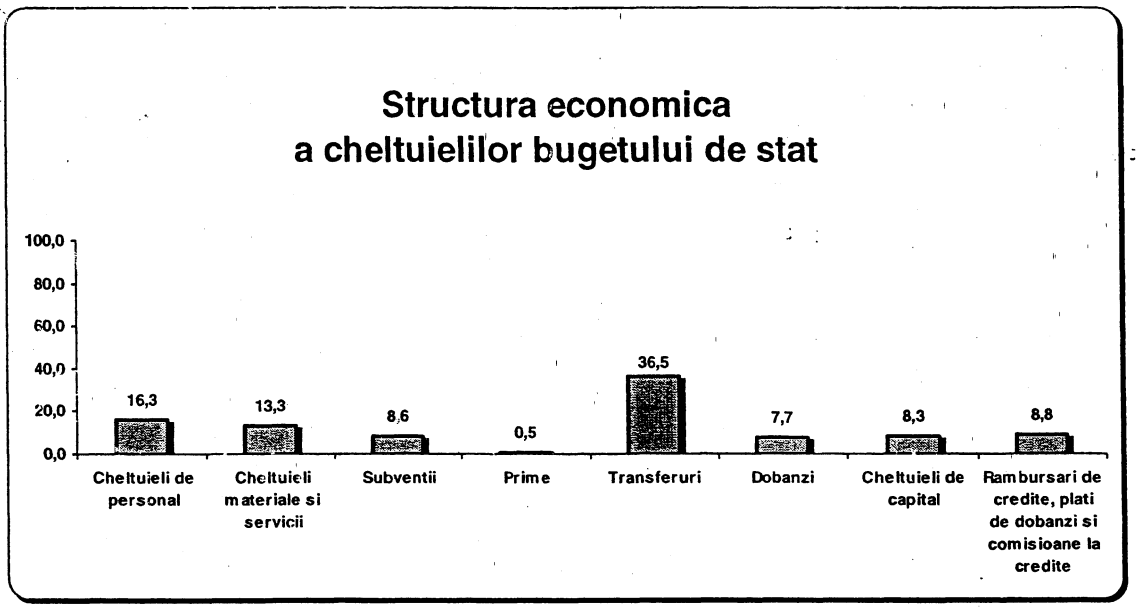

Structura economica a cheltuielilor bugetului de stat:

- miliarde lei -

	Plati efectuate		Pondere in total cheltuieli	
	2.003	**2.004**	**2.003**	**2.004**
Total cheltuieli din care:	281.450,7	340.734,7	100, 0	100, 0
- Cheltuieli de personal	42.587,8	55.420	15,1	16,3
- Cheltuieli materiale si servicii	38.497,1	45.290,5	13,7	13,3
- Subventii	17.896,2	29.417,4	6,4	8,6
- Prime	1.371,1	1.783,9	0,5	0,5
- Transferuri	88.423,4	124.330,7	31,4	36,5
- Dobânzi	39.734,5	26.171,7	14,1	7,7
- Cheltuieli de capital	25.913,6	28.212,4	9,2	8,3
- Imprumuturi acordate	112,3	75,6	-	-
- Rambursari de credite, plati de dobânzi si comisioane de credite	26.914,6	30.032,4	9,6	8,8

In structura functionala, executia cheltuielilor bugetului de stat se prezinta astfel:

- miliarde lei -

	Credite definitive	Plati efectuate	2/1
0	1	2	3
TOTAL CHELTUIELI, din care :	344.041,8	340.734,7	99,0
Partea a- I-a Servicii Publice Generale	24.237,2	23.797,4	98,1
Autoritati publice	24.237,2	23.797,4	98,1
Partea a II-a Aparare, ordine publica si siguranta nationala	76.610,0	76.475,1	99,8
Aparare nationala	35.906,8	35.876,3	99,9
Ordine publica si siguranta nationala	40.707,3	40.598,8	99,7
Partea a III-a Cheltuieli social - culturale	88.088,1	87.562,9	99,4
Invatamânt	19.469,9	19.357,9	99,4
Sanatate	12.348,6	12.246,8	99,1
Cultura, religie si actiuni privind activitatile sportive si tineret	8.306,6	8.241,4	99,2
Asistenta sociala, alocatii, pensii, ajutoare si indemnizatii	47.963,0	47.716,8	99,4
Partea a IV-a Servicii si dezvoltare publica, locuinte, mediu si ape	10.252,5	10.150,4	99,0
Servicii si dezvoltare publica si locuinte	7.544,2	7.454,4	98,8
Mediu si apa	2.708,3	2.695,9	99,5
Partea a V-a Actiuni economice	91.746,3	90.924,9	99,1
Industrie	18.487,6	18.178,3	98,3
Agricultura si silvicultura	29.075,4	29.037,1	99,8
Transporturi si comunicatii	36.594,7	36.381,5	99,4
Alte actiuni economice	7.588,5	7.328,0	96,5
Partea a VI-a Alte actiuni	7.594,9	7.272,9	95,7
Cercetare stiintifica	4.338,6	4.327,1	99,7
Alte actiuni	3.256,4	2.945,9	90,4
Partea a XI-a Transferuri	18.367,4	18.303,6	99,6
Transferuri din bugetul de stat	18.367,4	18.303,6	99,6
Partea a XIII-a Plati de dobânzi si alte cheltuieli	26.967,8	26.171,7	97,0
Dobânzi aferente datoriei publice si alte cheltuieli	26.967,8	26.171,7	97,0

La finele anului 2004, cheltuielile bugetului de stat au inregistrat fata de anul precedent o crestere de 21,1%, s-a asigurat astfel finantarea tuturor domeniilor de activitate economica si sociala in conditii neinflationiste cu incadrarea in deficitul bugetului de stat aprobat initial de 2,6% din produsul intern brut; la finele perioadei analizate ponderea in produsul intern brut a deficitului realizat a fost de 0,8%.

- miliarde lei -

	Plati efectuate		Pondere in total cheltuieli		Pondere in PIB	
	2 003	**2 004**	**2 003**	**2 004**	**2 003**	**2 004**
TOTAL CHELTUIELI din care :	281.450,7	340.734,7	100,0	100,0	14,8	14,3
Partea I-a Servicii Publice Generale	19.620,9	23.797,4	7,0	7,0	1,0	1,0
Autoritati publice	19.620,9	23.797,4	7,0	7,0	1,0	1,0
Partea a II-a Aparare, ordine publica si siguranta nationala	62.299,0	76.475,1	22,1	22,4	3,3	3,2
Aparare nationala	29.166,4	35.876,3	10,4	10,5	1,5	1,5
Ordine publica si siguranta nationala	33.132,6	40.598,8	11,8	11,9	1,7	1,7
Partea a III-a Cheltuieli social culturale	68.167,1	87.562,9	24,2	25,7	3,6	3,7
Invatamânt	15.560,6	19.357,9	5,5	5,7	0,8	0,8
Sanatate	11.091,0	12.246,8	3,9	3,6	0,6	0,5
Cultura, religie si actiuni priv.activ.sportiva si de tineret	5.913,1	8.241,4	2,1	2,4	0,3	0,3
Asistenta sociala, alocatii, pensii, ajutoare si indemnizatii	35.602,3	47.716,8	12,6	14,0	1,9	2,0
Partea a IV-a Servicii si dezvoltare publica, locuinte, mediu si ape	8.599,5	10.150,4	3,1	3,0	0,5	0,4
Servicii si dezvoltare publica si locuinte	6.358,2	7.454,4	2,2	2,2	0,3	0,3
Mediu si ape	2.241,3	2.695,9	0,8	0,8	0,1	0,1
Partea a V-a Actiuni economice	68.282,4	90.924,9	24,3	26,7	3,6	3,8
Industrie	16.524,8	18.178,3	5,9	5,3	0,9	0,8
Agricultura si silvicultura	17.724,5	29.037,1	6,3	8,5	0,9	1,2
Transporturi si comunicatii	28.276,9	36.381,5	10,0	10,7	1,5	1,5
Alte actiuni economice	5.756,2	7.328,0	2,0	2,2	0,3	0,3
Partea a VI-a Alte actiuni	6.651,3	7.272,9	2,4	2,1	0,3	0,3
Cercetare stiintifica	3.634,3	4.327,1	1,3	1,3	0,2	0,2
Alte actiuni	3.017,0	2.945,9	1,1	0,9	0,2	0,1
Partea a XI-a Transferuri	7.751,5	18.303,6	2,8	5,4	0,4	0,8
Transferuri din bugetul de stat	7.751,5	18.303,6	2,8	5,4	0,4	0,8
Partea a XIII-a Plati de dobânzi si alte cheltuieli	39.734,5	26.171,7	14,1	7,7	2,1	1,1
Dobânzi aferente datoriei publice si alte cheltuieli	39.734,5	26.171,7	14,1	7,7	2,1	1,1

Structura functionala a cheltuielilor bugetului de stat pe anul 2004



Executia cheltuielilor bugetului de stat pe functiuni:

1. Cheltuieli pentru **autoritatile publice**, in suma de 23.797,4 miliarde lei cu 1,9% sub nivelul prevederilor definitive au fost efectuate in principal pentru:

- autoritati executive 12.551,1 miliarde lei (52,7%)
- autoritati judecatoresti 7.796,6 miliarde lei (32,8%)
- autoritati legislative 2.018,0 miliarde lei (8,5%)

2. Cheltuieli pentru **aparare, ordine publica si siguranta nationala** in suma de 76.475,1 miliarde lei cu 0,2% sub nivelul prevederilor definitive reprezinta 22,4% din totalul cheltuielilor bugetare si 3,2% din PIB. Pe capitole de cheltuieli situatia se prezinta astfel:

a) Cheltuieli pentru **aparare nationala**, suma de 35.876,3 miliarde lei, a fost alocata pentru:

- aparare nationala si operatiuni de mentinere a pacii suma de 26.273,4 miliarde lei (73,2%)
- actiuni de integrare euro-atlantica si pentru constituirea fortei de reactie rapida suma de 8.809,2 miliarde lei (24,6%)
- plati compensatorii 310,8 miliarde lei (0,9%)
- parteneriat pentru pace suma de 100,9 miliarde lei (0,3%)

b) Cheltuieli pentru **ordine publica si siguranta nationala** suma de 40.598,8 miliarde lei reprezinta 1,7% din PIB si au fost utilizate pentru:

- politie suma de 12.940,3 miliarde lei (31,9%)
- siguranta nationala 8.470,6 miliarde lei (20,9%)
- jandarmerie 4.799,3 miliarde lei (11,8%)
- penitenciare 3.949,8 miliarde lei (9,7%)
- paza si supravegherea frontierei 3.498,9 miliarde lei (8,6%)
- alte institutii si actiuni privind ordinea publica si siguranta nationala 2.406,8 miliarde lei (5,9%)
- protectie si paza contra incendiilor 1.676,0 miliarde lei (4,1%)

3. Cheltuieli social-culturale in suma de 87.562,9 miliarde lei, cu 525,2 miliarde lei sub nivelul prevederilor definitive (0,6%) reprezinta 25,7% din totalul cheltuielilor bugetare si 3,7% din PIB.

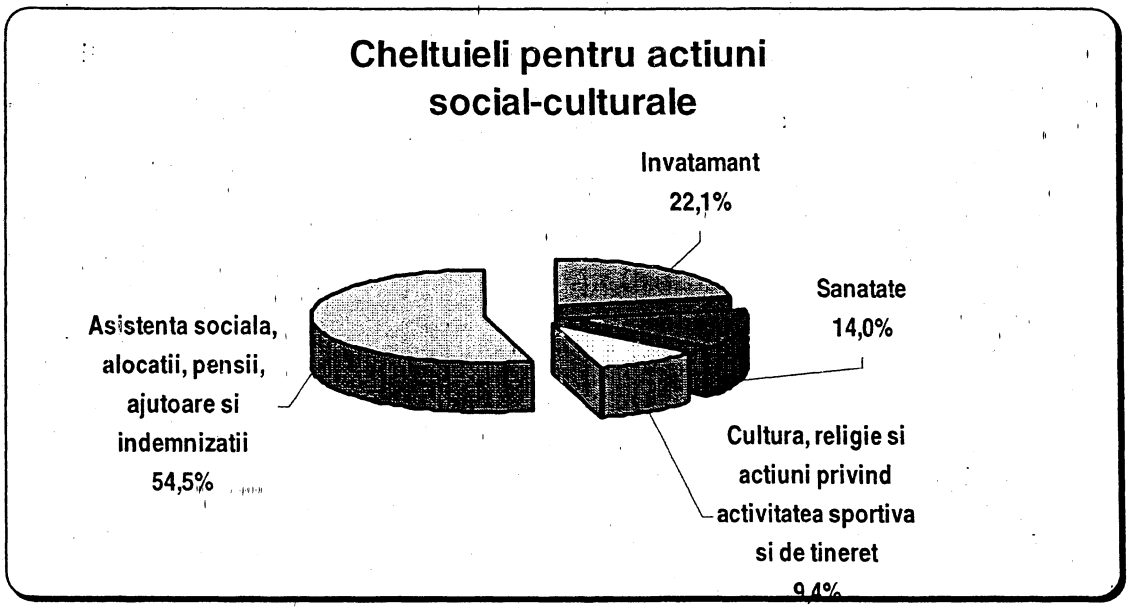

Cheltuielile social-culturale cuprind urmatoarele actiuni:

a) Cheltuieli pentru **invatamânt**, suma de 19.357,9 miliarde lei a fost alocata pentru:

- finantarea invatamântului superior 11.304,0 miliarde lei (58,4%)
- servicii publice descentralizate 1.029,2 miliarde lei (5,3%)
- invatamântul liceal 1.023,6 miliarde lei (5,3%)
- internate, camine si cantine pentru elevi si studenti 759,0 miliarde lei 3,9%)
- invatamânt primar si gimnazial 208,9 miliarde lei (1,1%)

b) Cheltuieli pentru **sanatate**, suma de 12.246,8 miliarde lei a fost destinata pentru:

- alte institutii si actiuni sanitare	6.415,8 miliarde lei (52,4%)
- servicii publice descentralizate	3.702,6 miliarde lei (30,2%)
- spitale	1.388,1 miliarde lei (11,3%)
- centre de transfuzii sanguine	608,9 miliarde lei (5,0%)
- crese	4,6 miliarde lei

c) Cheltuieli pentru **cultura, religie si actiuni privind activitatile sportive si de tineret** in suma de 8.241,4 miliarde lei au fost efectuate pentru:

- activitatea sportiva 2.000,8 miliarde lei (24,3%)
- culte religioase 1.279,0 miliarde lei (15,5%)
- teatre si institutii profesioniste de spectacole si concerte 592,1 miliarde lei (7,2%)
- consolidarea si restaurarea monumentelor istorice 532,7 miliarde lei (6,5%)
- muzee 402,4 miliarde lei (4,9%)
- administratia centrala 156,4 miliarde lei (1,9%)
- activitatea de tineret 127,0 miliarde lei (1,5%)

d) Cheltuieli pentru **asistenta sociala, alocatii, pensii, ajutoare si indemnizatii** in suma de 47.716,8 miliarde lei, reprezinta 2,0% din PIB si au fost efectuate pentru:

- alocatia de stat pentru copii 11.910,6 miliarde lei (25,0%)
- pensii, ajutoare, indemnizatii si sporuri I.O.V.R., veterani de razboi si pentru alte categorii de beneficiari 11.066,5 miliarde lei (23,2%)
- pensii militari 10.831,9 miliarde lei (22,7%)
- alocatia pentru familiile cu copii 4.136,4 miliarde lei (8,7%)
- alte actiuni privind asistenta sociala, alocatii, pensii, ajutoare si indemnizatii 3.263,5 miliarde lei (6,8%)
- ajutoare speciale 2.652,3 miliarde lei (5,6%)
- servicii publice descentralizate 486,3 miliarde lei (1,0%)

4. Cheltuieli pentru **servicii si dezvoltare publica, locuinte, mediu si ape** in suma de 10.150,3 miliarde lei, cu 102,1 miliarde lei (1%) sub nivelul prevederilor definitive, reprezinta 0,4% din PIB si cuprinde:

a) cheltuieli pentru **servicii si dezvoltare publica si locuinte** in suma de 7.454,4 miliarde lei (73,4%) si 0,3% din PIB, din care pentru locuinte

s-au alocat 4.514,4 miliarde lei (60,6%), iar pentru alte actiuni privind dezvoltarea publica si locuinte 2.940,0 miliarde lei (39,4%);

b) cheltuieli pentru **mediu si ape**, in suma de 2.695,9 miliarde lei (26,6%) si reprezinta 0,1% din PIB cu urmatoarele destinatii:

- dezvoltare surse de apa, acumulari si amenajari hidrotehnice in suma de 1.884,8 miliarde lei (69,9%)
- supraveghere si protectie mediu, reducerea si controlul poluarii suma de 687,5 miliarde lei (25,5%)
- administratia centrala 83,6 miliarde lei (3,1%)
- alte cheltuieli in domeniul mediului si apelor 40,0 miliarde lei (1,5%)

5. Cheltuieli pentru **actiuni economice**, in suma de 90.925,0 miliarde lei, cu 821,4 miliarde lei (0,9% sub nivelul prevederilor definitive, reprezentând 26,7% din totalul cheltuielilor bugetare si 3,8% din PIB cu urmatoarele destinatii:

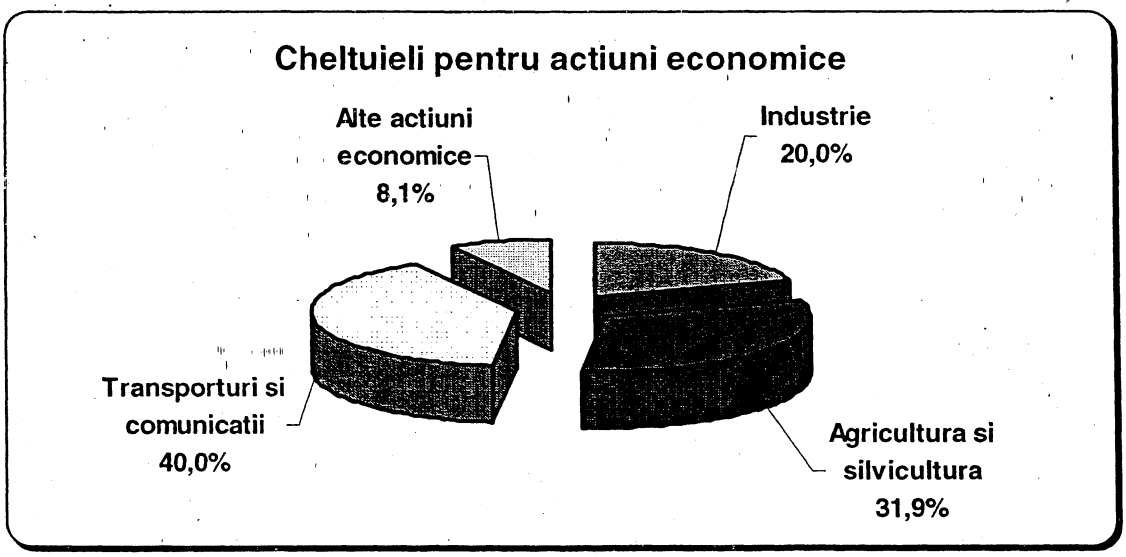

a) Cheltuieli pentru **industrie**, in suma de 18.178,4 miliarde lei reprezentând 0,8% din PIB cu urmatoarele destinatii:

- dezvoltarea sistemului energetic finantata din venituri cu destinatie speciala 5.328,5 miliarde lei (29,3%)
- resurse minerale, altele decât combustibili, 4.415,6 miliarde lei (24,3%)
- alte cheltuieli in domeniul industriei 3.513,0 miliarde lei (19,3%)
- combustibili minerali solizi, 3.187,6 miliarde lei (17,5%)
- industria prelucratoare 830,2 miliarde lei (4,6%)
- administratia centrala 756,1 miliarde lei (4,2%)

b) Cheltuieli pentru **agricultura si silvicultura** in suma de 29.037,1 miliarde lei, reprezinta 1,2% din PIB, cu urmatoarele destinatii:

- alte programe pentru sprijinirea producatorilor agricoli 16.796,5 miliarde lei 57,8%)
- servicii publice descentralizate, 3.783,2 miliarde lei (13,0%)
- alte unitati si actiuni din domeniul agriculturii si silviculturii, 2.772,6 miliarde lei (9,5%)
- imbunatatiri funciare, irigatii, desecari si combatere a eroziunii solului, 2.376,9 miliarde lei (8,2%)
- despagubiri in caz de calamitati naturale 572,0 miliarde lei (2,0%)
- combaterea daunatori si boli in sectorul vegetal, 516,9 miliarde lei (1,8%)
- administratia centrala, 437,3 miliarde lei (1,5%)
- silvicultura, 418,2 miliarde lei (1,4%)
- reproductie si selectie animale, 334,6 miliarde lei (1,2%)
- amendare soluri acide si alcaline, 49,4 miliarde lei (0,2%)

c) Cheltuieli pentru **transporturi si comunicatii** in suma de 36.381,5 miliarde lei reprezinta 1,5% din PIB cu urmatoarele destinatii:

- drumuri si poduri 15.271,6 miliarde lei (42,0%)
- transport feroviar 12.270,1 miliarde lei (33,7%)
- transport in comun 3.725,2 miliarde lei (10,2%)
- aviatie civila 3.119,3 miliarde lei (8,6%)
- navigatie civila 939,2 miliarde lei (2,6%)
- administratia centrala 878,8 miliarde lei (2,4%)
- aviatie civila finantata din venituri cu destinatie speciala 126,8 miliarde lei (0,3%)
- aeroporturi de interes local 50,6 miliarde lei (0,1%)

d) Cheltuieli pentru **alte actiuni economice**, in suma de 7.328,0 miliarde lei reprezinta 0,3% din PIB cu urmatoarele destinatii:

- stimulare productie de export si a exportului 3.254,0 miliarde lei (44,4%)
- meteorologie si hidrologie 861,3 miliarde lei (11,8%)
- sustinerea programelor de dezvoltare regionala 845,2 miliarde lei (11,5%)
- Fondul National de Preaderare 738,4 miliarde lei (10,1%)
- rezerve de stat si de mobilizare 407,8 miliarde lei (5,6%)
- administratia centrala 363,5 miliarde lei (5,0%)
- promovarea si dezvoltarea turismului 325,5 miliarde lei (4,4%)
- stimulare intreprinderi mici si mijlocii 302,7 miliarde lei (4,1%)
- alte cheltuieli pentru actiuni economice 171,2 miliarde lei (2,3%)

6. Cheltuieli pentru **alte actiuni** in suma de 7.272,9 miliarde lei, cu 322,0 miliarde lei (4,3%) sub nivelul prevederilor definitive, reprezinta 1,3% din total cheltuieli bugetare si 0,3% din PIB având urmatoarele destinatii:

a) Cheltuieli pentru **cercetare stiintifica** in suma de 4.327,1 miliarde lei (59,5%), reprezentând 0,2% din PIB au fost efectuate pentru:

- cercetare aplicativa si experimentala 3.141,4 miliarde lei (72,6%)
- cercetare fundamentala 534,4 miliarde lei (12,3%)
- alte institutii si actiuni pentru cercetare stiintifica 408,0 miliarde lei (9,4%)
- administratia centrala, 243,3 miliarde lei (5,6%)

b) Cheltuieli pentru **alte actiuni** in suma de 2.945,9 miliarde lei (40,5%), reprezentând 0,1% din PIB au fost destinate in principal pentru:

- administratie centrala vamala si unitati teritoriale 870,6 miliarde lei (29,6%)
- despagubiri civile, precum si cheltuieli judiciare si extrajudiciare derivate din actiuni in reprezentarea intereselor statului potrivit dispozitiilor legal, 778,8 miliarde lei (26,4%)
- dezvoltarea si modernizarea punctelor de control pentru trecerea frontierei, precum si a celorlalte unitati vamale 331,4 miliarde lei (11,2%)
- protectie civila, 250,2 miliarde lei (8,5%)
- zboruri speciale 175,1 miliarde lei (5,9%)
- alte cheltuieli, 154,6 miliarde lei (5,2%)
- programe de informare si prezentarea imaginii României 146,3 miliarde lei (5,0%)
- Fondul Roman de Dezvoltare 106,3 miliarde lei (3,6%)
- proiecte de finantare rurala 5,0 miliarde lei

7. Transferuri din bugetul de stat, in suma de 18.303,6 miliarde lei, cu 63,8 miliarde lei (0,4%) sub nivelul prevederilor definitive, reprezinta 5,4% din totalul cheltuielilor bugetare si 0,8% din PIB si au fost repartizate astfel:

- transferuri din bugetul de stat catre bugetul asigurarilor sociale de stat suma de 17.603,2 miliarde lei (96,2%)
- transferuri din bugetul de stat catre bugetele locale pentru investitii finantate partial din imprumuturi externe in suma de 602,5 miliarde lei (3,3%)
- transferuri din bugetul de stat catre bugetele locale din fondul de interventie 97,9 miliarde lei (0,5%)

8. Imprumuturi acordate in suma de 75,6 miliarde lei repartizate in principal pentru finalizarea unor obiective aprobate prin conventii bilaterale si acorduri interguvernamentale 74,8 miliarde lei (99,0%).

9. Plati de dobânzi si alte cheltuieli, in suma de 26.171,7 miliarde lei, cu 796,1 miliarde lei (3,0%) sub nivelul prevederilor definitive, reprezinta 7,7% din totalul cheltuielilor bugetare (cu 6,4% mai putin decât dobânzile platite in cursul anului 2003) si 1,1% din PIB formate din:

- dobânzi aferente datoriei publice interne in suma de 10.970,2 miliarde lei (41,9%)
- dobânzi, comisioane si alte costuri aferente datoriei publice externe in suma de 9.052,2 miliarde lei (34,6%)
- diferente de curs aferente datoriei publice externe in suma de 5.979,3 miliarde lei (22,9%)
- cheltuieli ocazionate de emisiunea si plasarea titlurilor de stat si de riscul garantiilor date de stat in conditiile legii in suma de 165,0 miliarde lei (0,6%)
- diferente de curs aferente datoriei publice interne 5,1 miliarde lei

10. FONDURI DE REZERVA

a) Fondul de rezerva bugetara la dispozitia Guvernului s-a constitutit conform art.30 din Legea privind finantele publice nr.500/2002 si a Legii bugetului de stat nr.507/2003 in suma de 351,1 miliarde lei pentru finantarea unor cheltuieli urgente sau neprevazute aparute in timpul exercitiului bugetar.

Pe parcursul executiei bugetare, Fondul de rezerva bugetara la dispozitia Guvernului a fost majorat cu suma de 26.564,9 miliarde lei astfel:

- 11,2 miliarde lei in conformitate cu prevederile Ordonantei Guvernului nr.48/2004 cu privire la rectificarea bugetului de stat pe anul 2004;
- 970,6 miliarde lei in conformitate cu prevederile Ordonantei de urgenta a Guvernului nr.95/2004 pentru reglementarea unor probleme financiare;
- 25.583,1 miliarde lei, potrivit prevederilor art.54 din Legea privind finantele publice nr.500/2002 ca urmare solicitarilor unor ordonatori principali de credite de a li se anula sau reduce creditele bugetare aprobate.

Pe parcursul executiei bugetare ordonatorii principali de credite au analizat conturile de disponibilitati de credite si au solicitat disponibilizarea unor sume la Fondul de rezerva bugetara la dispozitia Guvernului astfel: Ministerul Finantelor Publice - Actiuni Generale 9.402,0 miliarde lei; Ministerul Transporturilor, Constructiilor si Turismului 4.576,2 miliarde lei; Ministerul Economiei si Comertului 1.621,5 miliarde lei; Ministerul Muncii, Solidaritatii

Sociale si Familiei 1.343,3 miliarde lei; Ministerul Apararii Nationale 1.080,5 miliarde lei.

Din fondul astfel constituit in suma de 26.916,0 miliarde lei s-a utilizat pe baza de hotarâri ale Guvernului suma de 24.077,8 miliarde lei pentru finantarea actiunilor bugetului de stat, 1.544,0 miliarde lei pentru suplimentarea cheltuielilor bugetului Fondului national unic de asigurari de sanatate si 712,0 miliarde lei pentru sumele alocate din credite externe.

De asemenea, s-au suplimentat sumele defalcate din unele venituri ale bugetului de stat pentru bugetele locale in suma de 7.537,4 miliarde lei (31,3%); pentru cheltuieli de capital cu 2.170,1 miliarde lei (9,0%); pentru rambursari de credite externe 28,2 miliarde lei (0,1%); pentru cheltuieli de personal 2.365,8 miliarde lei (16,5%); pentru cheltuieli materiale si servicii 3.675,4 miliarde lei (25,6%); pentru subventii 1.738,0 miliarde lei (12,1%); pentru transferuri 6.552,9 miliarde lei (45,7%).

Prin Ordonanta Guvernului nr.91/2004 cu privire la rectificarea bugetului de stat pe anul 2004, fondul de rezerva bugetara la dispozitia Guvernului pe anul 2004 s-a diminuat cu suma de 511,0 miliarde lei.

De asemenea, conform Hotarârii Guvernului nr.1870/2004 privind diminuarea cheltuielilor si deficitului bugetului de stat si majorarea sumelor alocate din credite externe pe anul 2004, s-a alocat Ministerului Administratiei si Internelor suma de 712,0 miliarde lei la capitolul "*Ordine publica si siguranta nationala*" titlul "*Cheltuieli de capital*".

La finele anului 2004, din Fondul de rezerva bugetara la dispozitia Guvernului a ramas neutilizata suma de 71,2 miliarde lei.

b) Fondul de interventie la dispozitia Guvernului a fost aprobat prin Legea bugetului de stat nr.507/2003 in suma de 100,0 miliarde lei si se utilizeaza pentru finantarea unor actiuni urgente in vederea inlaturarii efectelor unor calamitati naturale si sprijinirii persoanelor fizice sinistrate.

Fondul de interventie la dispozitia Guvernului a fost majorat cu suma de 86,2 miliarde lei din Fondul de rezerva bugetara la dispozitia Guvernului.

Din fondul astfel constituit in anul 2004 in suma de 186,2 miliarde lei s-a cheltuit pe baza de hotarâri ale Guvernului suma de 186,2 miliarde lei in principal pentru:

- inlaturarea efectelor calamitatilor naturale produse in unele judete ale tarii;
- ajutoare financiare acordate familiilor sinistrate;
- finalizarea lucrarilor de interventie la blocurile de locuinte afectate de cutremure.

Fondul de interventie la dispozitia Guvernului a fost integral utilizat in cursul anului 2004.

III. EXECUTIA BUGETULUI FONDULUI NATIONAL UNIC DE ASIGURARI SOCIALE DE SANATATE PE ANUL 2004

Fondul national unic de asigurari sociale de sanatate constituit in baza Ordonatei de urgenta a Guvernului nr.150/2002 privind organizarea si functionarea sistemului de asigurari sociale de sanatate, cu modificarile si completarile ulterioare, prezinta venituri incasate in suma de 68.774,4 miliarde lei si cheltuieli in suma de 70.013,8 miliarde lei.

Veniturile incasate in suma de 68.774,4 miliarde lei s-au constituit in principal din: contributia de la persoane juridice sau fizice care angajeaza personal salariat 32.488,8 miliarde lei (47,2%); contributia datorata de persoanele asigurate care au calitatea de angajat 31.859,1 miliarde lei (46,3%); venituri incasate in urma valorificarii creantelor de catre A.V.A.S. 1.252,3 miliarde lei (1,8%).

Din veniturile constituite s-au efectuat cheltuieli pe parcursul anului in suma de 70.013,8 miliarde lei, in principal pentru:

- servicii medicale spitalicesti	32.386,9 miliarde lei (46,3%)
- medicamente cu si fara contributie personala in tratamentul ambulatoriu	11.383,5 miliarde lei (16,3%)
- medicamente utilizate in tratamentul in spital	6.379,8 miliarde lei (9,1%)
- medicamente si materiale specifice utilizate in spital si ambulatoriu pentru unele boli cronice si specialitati clinice pe baza de programe	7.471,1 miliarde lei (10,8%)
- asistenta medicala primara	3.504,8 miliarde lei (5,0%)
- asistenta medicala ambulatorie pentru specialitati paraclinice	2.006,1 miliarde lei (2,9%)

Din veniturile colectate s-a constituit si **fondul de rezerva** al Casei Nationale de Asigurari de Sanatate in suma de 681,4 miliarde lei.

Executia bugetului fondului national unic de asigurari sociale de sanatate s-a incheiat la finele anului 2004 cu un **deficit** de 1.920,8 miliarde lei care se acopera din excedentul din anii precedenti.

Contul general al datoriei publice a statului la data de 31 decembrie 2004

I. Datoria publica interna

Soldul datoriei publice interne a statului la 31 decembrie 2004 in conformitate cu prevederile Legii datoriei publice nr. 81/1999 a fost de 144.113,9 miliarde lei.

I.1. Datoria publica interna directa

In conformitate cu prevederile Legii datoriei publice nr. 81/1999 **soldul datoriei publice interne directe la data de 31 decembrie 2004** a fost de 121.516,8 miliarde lei, in crestere cu 14.373,8 miliarde lei fata de soldul datoriei publice interne inregistrat la finele anului 2003 (anexa "Contul general al datoriei publice a statului la data de 31 decembrie 2004", pct.I).

Datoria publica interna directa a statului prezinta urmatoarea structura la sfarsitul anului 2004:

1. Certificate de trezorerie, in suma de 60.275,9 miliarde lei reprezentand 49,6% din datoria publica interna contractata direct de stat din care certificate de trezorerie pentru populatie in suma de 21.965,6 miliarde lei, respectiv 18.1% din datoria publica interna contractata direct de stat.
2. Obligatiuni de stat in lei si in valuta, in suma de 24.142,2 miliarde lei reprezentand 19,9% din datoria publica interna contractata direct de stat.
3. Imprumuturi din contul general al trezoreriei statului pentru finantarea temporara a datoriei publice interne in suma de 36.294,5 miliarde lei reprezentand 29,9% din datoria publica interna contractata direct de stat.
4. Imprumuturi aprobate pe baza de legi speciale, in suma de 804,2 miliarde lei reprezentand 0,6% din datoria publica interna contractata direct de stat.

Pentru anul 2004 serviciul datoriei publice interne directe a fost in valoare de 11.001,9 miliarde lei, reprezentand dobanzi aferente imprumuturilor privind datoria publica interna directa in valoare de 10.996,9 miliarde lei si diferente de curs in suma de 5,0 miliarde lei.

I.2. Datoria publica interna garantata

1. La data de 31 decembrie 2004, valoarea garantiilor interne era de 3.263,5 miliarde lei, in cursul anului efectuaindu-se trageri de 2.479,3 miliarde lei si rambursari de 500,5 miliarde lei, astfel incat soldul creditelor in lei garantate de Ministerul Finantelor Publice era de 2.010,5 miliarde lei, (anexa 'Situatia garantiilor guvernamentale pentru credite interne si externe contractate de agentii economici si de autoritati ale administratiei publice la 31 decembrie 2004", pct.I.1.)

In cursul anului 2004, in baza Legii datoriei publice nr. 81/1999 si a Hotararii Guvernului nr. 1250/2004, Ministerul Finantelor Publice a garantat imprumutul in valoare de 14,1 miliarde lei contractat de S.C. Leoser S.A. de la Banca Comerciala Romana S.A. pentru achizitionarea de geamuri in vederea inlaturarii urmarii unor calamitati. De asemenea, in baza Hotararii Guvernului nr. 01592/2003 au fost garantat imprumutul in valoare de 292,6 miliarde lei contractat de Serviciul Roman de Informatii prin Logistic Import de la Raiffeisen Bank S.A. pentru proiecte tehnico-economice si achizitionarea de echipamente si produse software specifice si imprumutul in valoare de 30 miliared lei contractat de la B.R.D. - G.S.G.pentru lucrari de reamenajare spatii aferente.

Prin Hotararea Guvernului nr.711/2004 cu modificarile si completarile ulterioare, s-a autorizat garantarea in numele si contul statului a imprumuturilor contractate de autoritatile administratiei publice locale in vederea finantarii lucrarilor de investitii pe Masura 2.1. a Programului SAPARD. Pana la 31.12.2004 s-au acordat garantii in valoare de 2.835,1 miliarde lei, din care in sold la sfarsitul anului mai erau 1.927,8 miliarde lei.

2. In baza Legii datoriei publice nr. 81/1999, si a Hotararii Guvernului nr. 838/2003 , Ministerul Finantelor Publice a garantat in anul 2003 patru credite interne in valuta in valoare de 6,4 milioane dolari SUA, contractate de S.C. SICOMED SA de la Banc Post S.A. si H.V.B. BANK, din care s-au tras transe in valoare de 2,7 mil dolari USD pana la 31 decembrie 2004.

Ca urmare a rambursarii unor rate in valoare de 5,0 milioane dolari SUA de catre C.N.T.A.R. TAROM S.A., C.R.A ROMAVIA R.A. si respectiv SICOMED S.A. , soldul garantiilor interne in valuta la 31 decembrie 2004 era de 13,6 milioane dolari SUA (395,3 miliarde lei) (anexa 'Situatia garantiilor guvernamentale pentru credite interne si externe contractate de agentii economici si de autoritati ale administratiei publice la 31 decembrie 2004", pct.I.2.).

3. Soldul garantiilor interne acordate in baza legilor speciale la sfarsitul anului 2004 a fost in valoare de 20.191,3 miliarde lei (anexa "Situatia garantiilor guvernamentale pentru credite interne si externe contractate de agentii economici

si de autoritati ale administratiei publice la 31 decembrie 2004", pct.I.3.) fiind constituit din 321,7 mld. lei si echivalentul in lei a 675.271,1 mii USD, 6.088,5 mii EUR si 65,9 mii RUBLE.

Garantiile acordate in baza legilor speciale provin in exclusivitate din sectorul bancar si reprezinta pe de o parte, litigii aflate pe rolul instantelor judecatoresti si angajamente extrabilantiere, garantate in favoarea Bancii Comerciale Romane S.A. si pe de alta parte angajamente extrabilantiere rezultate in procesul de privatizare al Bancii Agricole S.A. si garantate in favoarea Raiffeisen Bank.

Pe parcursul anului 2004 au fost executate prin plata de la bugetul de stat garantii in suma de 136.770,6 milioane lei .

II. Datoria publica externa

Soldul datoriei publice externe a statului la 31 decembrie 2004 in conformitate cu prevederile Legii datoriei publice nr. 81/1999 a fost de 13.972,0 milioane dolari SUA (406.126,2 miliarde lei, la cursul de la 31 decembrie 2004).

Cresterea anuala a datoriei publice externe are loc in baza unei fundamentari riguroase a criteriilor de recurgere la contractarea de credite externe si in limite care sa nu depaseasca capacitatea tarii de a-i asigura serviciul, respectiv de a rambursa ratele de capital, precum si dobanzile si comisioanele aferente. In acest scop, pentru anul 2004, prin Ordonanta Guvernului nr. 13/2004 aprobata prin Legea nr.109/2004 a fost aprobat un plafon de indatorare publica externa de 3,5 miliarde EURO.

I. Soldul datoriei publice externe contractate direct de stat la 31 decembrie 2004 a fost de 8.672,0 milioane dolari SUA (252.069,9 miliarde lei), in crestere cu 533,9 milioane dolari SUA fata de sfarsitul anului 2003 (anexa "Contul general al datoriei publice a statului la data de 31 decembrie 2004", pct. II).

Datoria publica externa contractata direct de stat prezinta urmatoarea structura la finele anului 2004:

1. Imprumuturi externe contractate in numele statului de Banca Nationala a Romaniei si gestionate de aceasta (FMI), in suma de 443,0 milioane dolari SUA (12.877,3 miliarde lei), reprezentand 5,1 % din datoria publica externa contractata direct de stat;

2. Imprumuturi externe contractate de stat prin Ministerul Finantelor Publice si derulate prin Trezoreria centrala a statului (BIRD, BERD, BEI, UE, G-24, JBIC, Germania, Credit JP Morgan, CSFB, Credit Deutsche Bank AG, Credit ING Barrings, Citigroup, Deutsche Bank, UBS Warburg si Schroeder Solomon Smith Barney) in suma de 5.055,5 milioane dolari SUA (146.949,4 miliarde lei), reprezentand 58,3 % din datoria publica externa contractata direct de stat;
3. Alte imprumuturi externe contractate de stat (BIRD, BERD, BEI, BDCE, JBIC, FIDA, Eximbank Coreea, Guvernul SUA, IBM, KFW Germania, Bankgesellshaft Berlin si TERCONBAU) in suma de 3.173,5 milioane dolari SUA (92.243,2 miliarde lei), reprezentand 36,6 % din datoria publica externa contractata direct de stat.

Creditele externe contractate direct de stat in cursul anului 2004 au avut urmatoarele destinatii: eliminarea efectelor inundatiilor, construirea de sali de sport, modernizarea infrastructurii educationale, realizarea proiectului "economia bazata pe cunoastere", diminuarea riscurilor in cazul producerii calamitatilor naturale si realizarea reformei sistemului de irigatii.

In cursul anului 2004 au fost efectuate plati in contul serviciului datoriei publice externe directe, astfel:

1. **plati de dobanzi si comisioane:**
   - 49,7 milioane dolari SUA,
   - 9,6 milioane DST,
   - 273,4 milioane EURO,
   -1.838,2 milioane JPY,
   - 6,6 milioane CHF,

   reprezentand 13.984,1 miliarde lei;
2. **rambursari de rate scadente:**
   - 137,3 milioane dolari SUA,
   - 115,3 milioane DST,
   - 179,9 milioane EURO,
   - 6.988,3 milioane JPY,
   - 14,0 milioane CHF,

   reprezentand 19.592,6 miliarde lei.

In baza Ordonantei Guvernului nr. 12/2001, Ordonantei de Urgenta a Guvernului nr. 279/2000 si Legii nr. 199/2001 in anul 2004 Ministerul Finantelor Publice a platit Bancii Nationale a Romaniei suma de 472,1 miliarde lei, reprezentand echivalentul in lei a serviciului aferent datoriei publice externe pentru urmatoarele imprumuturi externe contractate de stat si subimprumutate beneficiarilor: imprumut acordat de BIRD pentru importuri critice si asistenta

tehnica, imprumutul acordat de BERD destinat finantarii proiectului "Piata de gros', imprumutul acordat de BEI destinat retehnologizarii centralelor energetice, imprumutul acordat de BIRD pentru finantarea proiectului de dezvoltare industriala, imprumut pentru alimentarea cu apa si protectia mediului in Valea Jiului, imprumut pentru finantarea proiectului privind conservarea energiei termice si imprumut pentru reabilitarea drumurilor. Sumele recuperate de la beneficiari in contul acestor plati au fost in valoare de 137,0 miliarde lei.

II. Soldul datoriei publice externe garantate de stat la 31 decembrie 2004 a fost de 5.300,0 milioane dolari SUA (154.056,3 miliarde lei) in crestere cu 1.280,9 milioane dolari SUA fata de sfarsitul anului 2003 (anexa "Situatia garantiilor guvernamentale pentru credite interne si externe contractate de agentii economici si de autoritati ale administratiei publice la 31 decembrie 2004", pct. II).

Creditele externe garantate de stat in cursul anului 2004 au fost destinate pentru sectorul transporturilor si comunicatiilor, sectorului energetic, protectia mediului, sanatate, ordine publica si siguranta nationala, securizarea frontierei, utilitati publice si mediu, precum si pentru importul de combustibili energetici.

In cursul anului 2004 au existat cazuri de neachitare a obligatiilor de plata la extern de catre beneficiarii de credite, pentru care Ministerul Finantelor Publice, in calitate de garant, a onorat la extern obligatiile asumate prin scrisorile de garantie emise. Este cazul societatilor comerciale : SN Nuclearelectrica, SC Contransimex Buc., SNIF Bucuresti, SC Chimcomplex SA Onesti, CS Resita, SC Azochim Piatra Neamt, Ocrim, SC Pobac SA Bacau, Romarm-Orastie, Romarm-Cugir, Romarm-Carfil, SC Ges SA Scaieni, Sidex Galati, Pomicola Traian, SC Oltchim SA Rm. Valcea, Sidermet Calan, CFR SA, Termoelectrica, Novatex Pitesti, CN Huila PETROSANI, CFR - Calatori, CET Comanesti, CET Brasov, CET Govora, CMDTA, pentru care Ministerul Finantelor Publice a achitat suma de 5.958,1 miliarde lei.

In conformitate cu Ordinul ministrului finantelor nr. 606/1996 si cu Ordinul nr. 2.148/1996, pentru recuperarea debitelor, Ministerul Finantelor Publice, prin organele sale de control, a efectuat actiuni de verificare, luand masuri pentru incasarea sumelor achitate la extern, in calitate de Garant, precum si pentru cele datorate la fondul de risc. De asemenea, in baza Ordonantei Guvernului nr. 29/2002 privind instituirea unor masuri pentru recuperarea creantelor statului si diminuarea datoriei publice, adoptata prin Legea nr. 324/2002, A.V.A.S. a preluat spre valorificare creantele statului rezultate din platile efectuate la extern de catre Ministerul Finantelor Publice in contul

garantiilor emise de stat pentru imprumuturi externe acordate agentilor economici - societati comerciale.

De la beneficiarii de garantii externe, in contul carora au fost efectuate plati la extern, in anul 2004 s-a recuperat suma de 8.031,7 miliarde lei, din care:

- recuperari prin Ministerul Finantelor Publice - 7.424,5 miliarde lei;
- incasari sume de la AVAS - 607,2 miliarde lei;

III. Datoria publica locala

III.1. Datoria publica locala interna

Soldul datoriei publice locale interne contractata direct de autoritatile administratiei publice locale la 31 decembrie 2004, raportata la Ministerul Finantelor Publice, provenind din imprumuturi directe si obligatiuni emise, a fost in suma de 3.410,1 miliarde lei.

Volumul ratelor rambursate in anul 2004 din imprumuturile efectuate si obligatiunile emise in anul 2004 a fost in suma de 790,2 miliarde lei, platile de dobanzi in suma de 603,5 miliarde lei iar cele aferente comisioanelor au fost in suma de 54,9 miliarde lei.

Valoarea imprumuturilor interne garantate de autoritatile administratiei publice locale la 31.12.2004 a fost de 2.676,0 miliarde lei.

III. 2 Datoria publica locala externa

In anul 2004 au fost emise garantii locale de catre municipiile Oradea, Sibiu si Bacau pentru imprumuturi externe in valoare de 29,0 milioane EURO, imprumuturi destinate cofinantarii masurilor ISPA de reabilitare a infrastructurii in domeniul alimentarii cu apa.

Soldul datoriei publice externe locale la 31.12.2004, reprezentand doar garantii externe locale a fost in valoare de 16,1 milioane EURO (637,5 miliarde lei).

IV. Finantarea deficitului bugetar

Deficitul bugetului general consolidat realizat in anul 2004, de 1,2 % din PIB, a fost finantat in principal din surse externe (61,0 %) si in completare din surse interne (39,0 %).

Finantarea externa a fost realizata atat prin utilizarea creditelor in numerar cat si prin utilizarea creditelor pentru proiecte. Din creditele in numerar a fost primita transa a doua de 169,9 milioane EURO din creditul BIRD - PSAL II.

Finantarea interna a fost realizata prin utilizarea sumelor in lei si valuta atrase de pe piata interna prin emisiunile de certificate de trezorerie de pe piata interbancara, prin emisiunile de certificate de trezorerie adresate populatiei , prin emisiunile de obligatiuni de stat precum si din imprumuturile temporare din contul curent general al trezoreriei statului. In anul 2004 s-au atras 50,0 mil USD de pe piata interna urmare emiterii certificatelor de trezorerie in USD cu scadenta la 364 de zile.

Față de cele prezentate, a fost elaborat proiectul de Lege pentru aprobarea contului general anual de execuție al bugetului de stat, a contului de execuție al bugetului fondului național unic de asigurări sociale de sănătate şi al contului general al datoriei publice aferente anului 2004, pe care îl supunem Parlamentului spre adoptare.

PRIM – MINISTRU

Călin Popescu – Tăriceanu